


Montageanleitung


Zusatzspiegel 1100283

für Umkleidekabine 1100398


1- Zugindex durch ziehen und leichter Drehung vorspannen




2- Spiegel in Oberstange der Kabine einhängen



3- Dabei beachten das der Standfuß über die Unterstange der Kabine steht



4- Zugindex drehen bis er hörbar einrastet



Fertig